








BURGHOF

FACTSHEET RAUMANGEBOT | FOYER IM EG

RAUMKAPAZITÄTEN

Raummaße in m²

Bestuhlungsvarianten – max. Personenanzahl

Raum	Länge	Breite	Höhe	Fläche							
					Reihe	Parlam.	U-Form	Bankett	Gala	Stehkonzert	Bistrobestuhlung
Foyer EG	14	12	4	150	150	85	-	100	56	300	80
Erweitertes Foyer EG	14	17	4	240	240	-	-	154/172 *	96/104 *	400	120

*eingeschränkte Sicht auf Foyerbühne

TECHNISCHE DATEN

Foyerbühne: Breite 7 m
Tiefe 4,5 m
Bühnenhöhe 0,60 m
Lichte Höhe 4 m
35 m²

